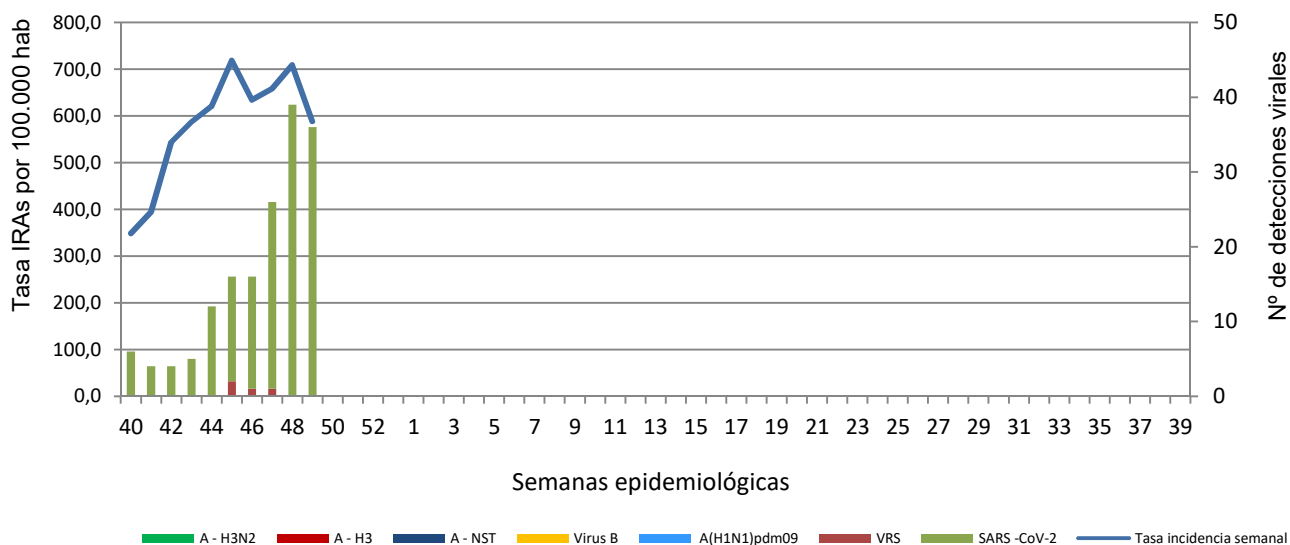
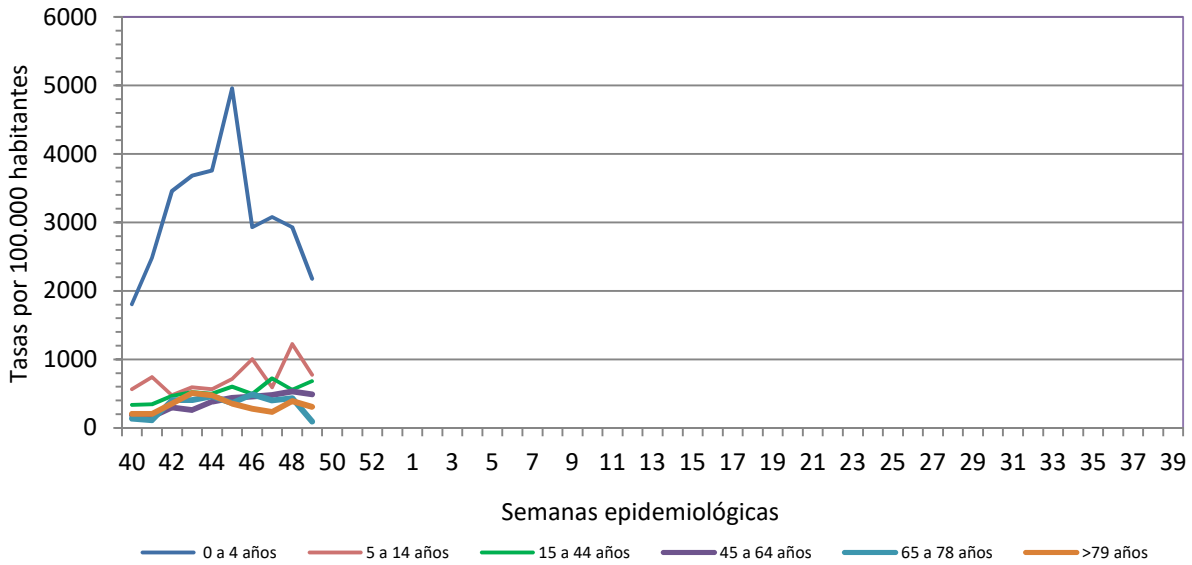


Número de casos notificados en la semana	165		
Población cubierta	28032		
Porcentaje de cobertura poblacional en la semana actual	94.59 %		
Tasa de incidencia semanal (por cien mil habitantes)	588,61		
Pruebas de detección viral solicitadas en la semana:	61	36,97%	
Pruebas de detección VIRUS GRIPE solicitadas en la semana:	2	1,21%	
	NEGATIVO	1	50,00%
	VIRUS A NST	0	0,00%
	AnH1N1	0	0,00%
	AH3N2	0	0,00%
	AH3	0	0,00%
	ANST	0	0,00%
	AH1	0	0,00%
	VIRUS C	0	0,00%
Pruebas de detección VIRUS SARS -CoV-2 solicitadas en la semana	61	36,97%	
	NEGATIVO	25	40,98%
	POSITIVO	36	59,02%
Pruebas de detección VIRUS RESPIRATORIO SINCITAL solicitadas en la semana	0		0,00%
	NEGATIVO	0	0,00%
	POSITIVO	0	0,00%

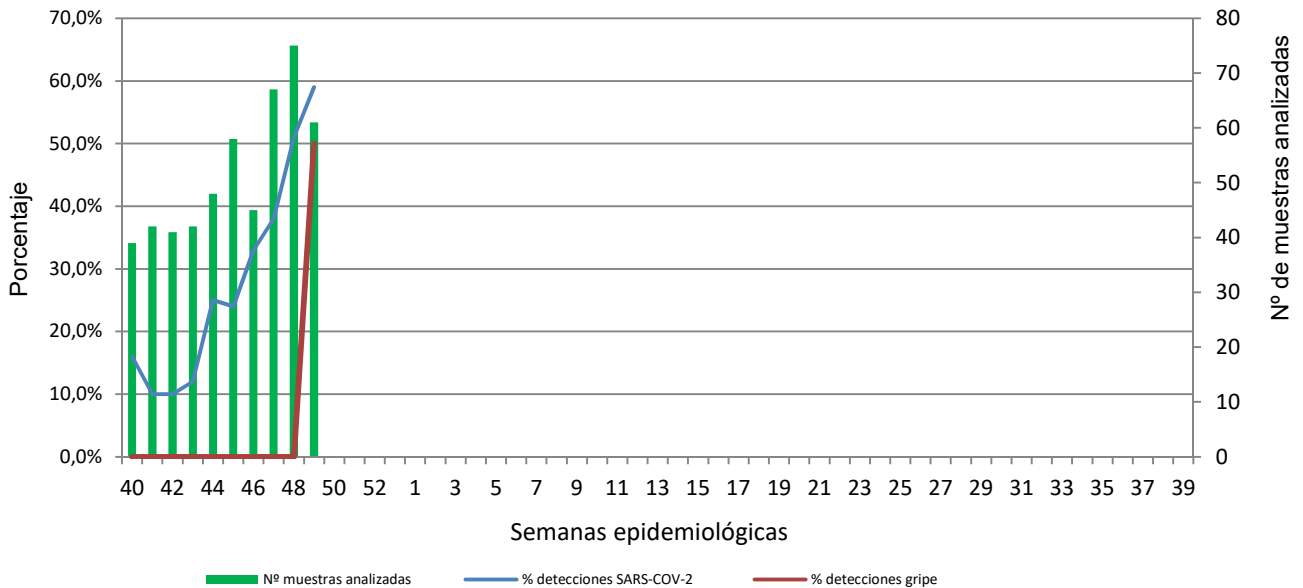
Tasas de incidencia semanal IRAs y número de detecciones SARS-CoV_2 y Gripe.
Red Centinela La Rioja TEMPORADA 2021-2022



Tasas de incidencia semanal IRAs por grupo de edad.
Red Centinela La Rioja TEMPORADA 2021-2022



Muestras centinelas analizadas y porcentaje de positividad SARS_CoV-2 y gripe
Red Centinela La Rioja TEMPORADA 2021-2022

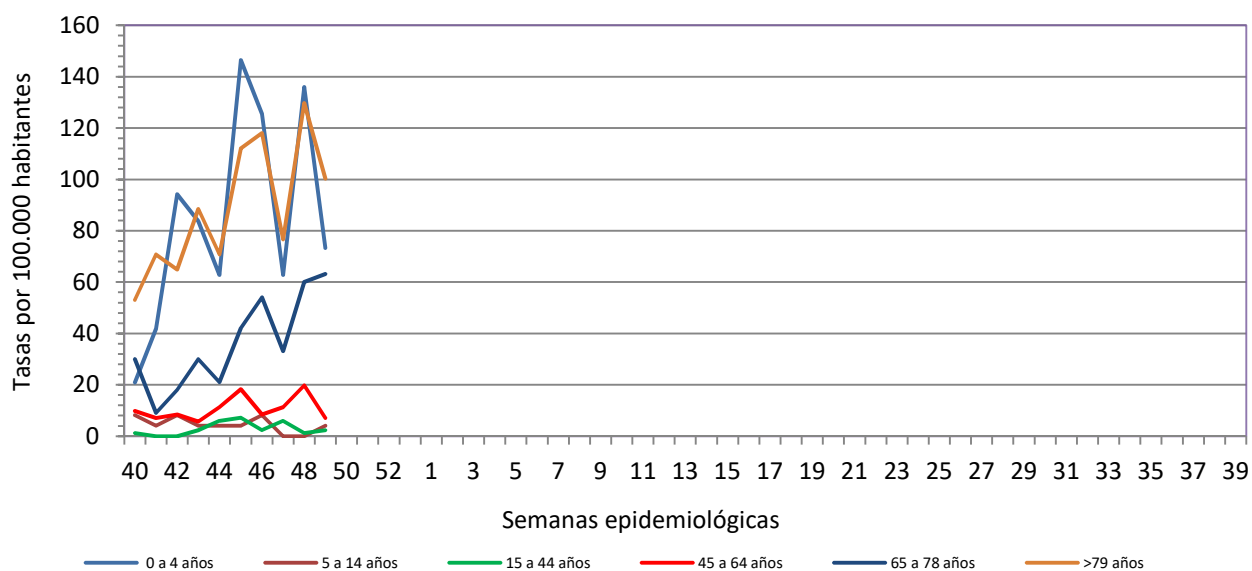


VIGILANCIA DE INFECCIÓN RESPIRATORIA AGUDA GRAVE. SEMANA 49/2021

Número de casos IRAG notificados en la semana	53
Población semanal cubierta	239130
Tasa de incidencia semanal (por cien mil habitantes)	22,16

Tasas de incidencia semanal IRAG por grupo de edad.

Red Centinela La Rioja TEMPORADA 2021-2022



Tasas de incidencia semanal IRAG por sexo
Red Centinela La Rioja TEMPORADA 2021-2022

